




**ELAINE**  
ILUMINANDO EXPERIENCIAS

## Toixo applique a pared

### Descripción del producto

- Aplique de tecnología LED SMD para montaje adosado a pared de 300mm de longitud. Otras longitudes: consultar.
- Cuerpo fabricado en acero recubierto de resina poliéster endurecida en horno.
- Sistema de alta eficiencia de hasta 138Lm/W con larga vida útil de 50000Hs LM80 F10.
- Disponible en Tcc 3000K, 4000K y 5000K y alto IRC>80 o IRC>90.
- Alta consistencia de color SDCM <3.
- Óptica de distribución simétrica directa.
- Disponible en colores blanco, negro y gris y bajo pedido en cualquier color carta RAL.

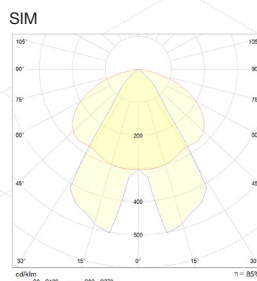
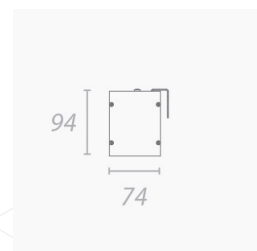
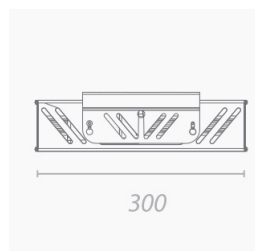


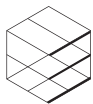
### Aplicaciones del producto

Iluminación general de zonas de paso y estancias.  
Iluminación en retail y espacios comerciales.

### Datos técnicos

Ópticas disponibles:	Simétrica directa
Longitudes disponibles:	300mm
Flujo luminoso útil:	1420LM, 1520LM
Potencia del sistema:	9,2W a 11W
Driver:	Tridonic / Philips
Led:	Tridonic (Samsung) / Lumileds
Eficiencia real:	Hasta 138Lm/W
Temperatura de color:	3000K, 4000K, 5000K
Sistema TW (Blanco Variable):	Consultar
IRC:	>80, >90
SDCM:	< 3
Vida útil:	50000Hs LM80 F10
Garantía:	5 años
Peso:	-
Grado protección IP:	IP20
Índice IK:	IK06
Grupo RG:	RG1
Clase:	Clase I
Montaje:	Adosado a pared
Acabados:	Blanco RAL9016, Gris RAL9006, Negro RAL9005
Regulación:	Opcional DALI





**ELAINE**  
ILUMINANDO EXPERIENCIAS

## Tabla datos técnicos

IRC	Flujo LM	Tcc	Potencia	° Óptica	Montaje	Color
80	1420LM	3000K	9W	SIM	PARED	BLANCO/NEGRO/GRIS
	1500LM	4000K	11W			
	1520LM	5000K	11W			
90	1420LM	3000K	9W			
	1500LM	4000K	11W			
	1520LM	5000K	11W			



Dpt. Técnico Elaine  
proyectos@elainelighting.com  
www.elainelighting.com